



浜名湖花博2024

LAKE HAMANA HANAHAKU2024



浜名湖花博2024 デザインマニュアル

このデザインマニュアルは、浜名湖花博2024(浜名湖花博20周年記念事業)のシンボルマーク及びロゴタイプ並びにPRキャラクターを正しく使用していただくために制作されたものです。

浜名湖花博20周年記念事業実行委員会事務局

目次

使用できるデザイン	1
著作権の表示	2
承認番号の表示	
許諾できない商品	
デザインの使用に関する御注意	
浜名湖花博2024のシンボルマークのデザイン（カラー版）	3
浜名湖花博2024のシンボルマークのデザインバリエーション （グレースケール版とモノクロ版）	
浜名湖花博2024のロゴタイプのデザインバリエーション	4
浜名湖花博2024のシンボルマークとロゴタイプの組合せデザインバリエーション （横組み）（ポジティブタイプ）	5
浜名湖花博2024のシンボルマークとロゴタイプの組合せデザインバリエーション （横組み）（ネガタイプ）	8
浜名湖花博2024のシンボルマークとロゴタイプの組合せデザインバリエーション （縦組み）	11
浜名湖花博2024のシンボルマークとロゴタイプの組合せデザインバリエーション （横組み）（グレースケールとモノクロ）	
「のたねと仲間たち」集合デザインバリエーション（カラー版）	14
「のたねと仲間たち」集合デザインバリエーション（グレースケール版）	16
キャラクター単体ポーズ集（のたね）	17
キャラクター単体ポーズ集（キュウタン）	
キャラクター単体ポーズ集（パパフラ・ママフラ）	18
キャラクター単体ポーズ集（ジョウロン・ハッチー）	19
「のたねと仲間たち」複合ポーズ集	20
ウグリン単体ポーズ集	21

ウグリン帽子一覧	25
てんてん単体ポーズ集	27
浜名湖花博2024のシンボルマーク及びロゴタイプとキャラクターの組合せ	30
各キャラクターのサイズ比較	31
「のたねと仲間たち」の各キャラクターの優先度	
浜名湖花博2024のシンボルマークの視認性について	32
デザインの特異な表現方法について	33
「のたねと仲間たち」の名称表現方法について	34
「のたね」および「のたねと仲間たち」のフォントについて	35
その他の禁止される表示例について	
「のたねと仲間たち」の4 図面	36
ウグリンの三面図	38
てんてんの三面図	

1. 使用できるデザイン

■ 浜名湖花博2024の シンボルマーク



浜名湖花博2024のシンボルマークのデザインバリエーションがカラー及び白黒で用意されています。

■ のたねと仲間たち



全6キャラクターのデザインバリエーションがカラー及び白黒で用意されています。

■ ウグリン



浜名湖花博2024の浜名湖ガーデンパークPRキャラクター「ウグリン」のデザインバリエーションがカラーで用意されています。

■ 浜名湖花博2024 のロゴタイプ

浜
名
湖
花
博
2024

浜名湖花博2024のロゴタイプのデザインバリエーションが白黒で用意されています。

■ 単体または 複合キャラクター



本マニュアルに指定された「のたねと仲間たち」のキャラクター単体または組み合わせによるデザインバリエーションがカラーで用意されています。

■ てんてん



浜名湖花博2024の浜名湖ガーデンパークPRキャラクター「てんてん」のデザインバリエーションがカラーで用意されています。

2. 著作権の表示

販売する商品、販売しない制作物等（以下「商品等」という。）に、本マニュアルで指定されているPRキャラクターを使用する場合には下記の著作権の表記が必要です。これは著作権の所有者を公衆に知らせ、その権利を守るための表示です。この表示は十分に判読できるサイズと容易に除去できない半永久的な方法で全ての商品に表示をしてください。

©のたね

©ウグリン

©てんてん

3. 承認番号の表示

販売する商品には承認番号の表示が必要です。承認番号は申請後、承認された場合に浜名湖花博20周年記念事業実行委員会事務局（以下「事務局」という。）から御案内をいたします。この表示は販売する商品の本体に表示し、本体への表示ができない場合はパッケージ等に表示してください。また、この表示は十分に判読できるサイズで表示してください。

4. 許諾できない商品

消費者に危険を与える可能性の高い商品（ナイフ、包丁、工具類、花火、マッチ等）その他、事務局が指定する商品。

5. デザインの使用に関する御注意

このマニュアルに記載されている各種のデザインの使用方法について不明の点があれば、必ず事務局に連絡し、その指示に従うようお願いいたします。

6. 浜名湖花博2024のシンボルマークのデザイン(カラー版)

No.1



キーカラー7色は、DIC カラーを基準に照し合わせながら、CMYK、RGB、Web カラーそれぞれで再現できるように、値を数値化してあります。また、VI カラータイプ中の黒およびグレースケールは、CMYK ではK のパーセンテージで表現しています。黒はRGB、CMYK どちらもカラーの値が混ざってしまう場合がありますが、グレースケールは、右の値で指定してください。

CMYK C=100% M=100% Y=100% K=100%
RGB R=0 G=0 B=0
webcolor #000000

CMYK C=0% M=0% Y=0% K=60%
RGB R=136 G=136 B=136
webcolor #888888

CMYK C=0% M=0% Y=0% K=40%
RGB R=180 G=180 B=180
webcolor #B4B4B4

01 DIC color 125s
CMYK C=0% M=25% Y=100% K=0%
RGB R=249 G=207 B=0
webcolor #F9CF00

DIC125s

02 DIC color 84s
CMYK C=0% M=45% Y=90% K=0%
RGB R=252 G=160 B=61
webcolor #FCA05D

DIC84s

03 DIC color 112s
CMYK C=2% M=87% Y=0% K=0%
RGB R=244 G=64 B=163
webcolor #F440A3

DIC112s

04 DIC color 106s
CMYK C=53% M=60% Y=0% K=0%
RGB R=170 G=132 B=244
webcolor #AAB4F4

DIC106s

05 DIC color 67s
CMYK C=70% M=10% Y=10% K=0%
RGB R=50 G=200 B=234
webcolor #32C8EA

DIC67s

06 DIC color 38s
CMYK C=60% M=0% Y=55% K=0%
RGB R=86 G=219 B=167
webcolor #56DBA7

DIC38s

07 DIC color 89s
CMYK C=30% M=0% Y=71% K=0%
RGB R=205 G=234 B=80
webcolor #CDEA50

DIC89s

7. 浜名湖花博2024のシンボルマークのデザインバリエーション (グレースケール版とモノクロ版)

No.2 グレースケール



シンボルマークをグレースケールまたはモノクロで表現したものです。グレースケールの表現が困難な場合は、モノクロ表現を御利用ください。シンボルマークがグレースケールまたはモノクロ展開の場合は、ロゴタイプとの組み合わせをネガタイプのみとします。カラーの基本形と同様に、余白（アイソレーション）を確保してください。黒背景は、余白エリアを示しています。

CMYK C=0% M=0% Y=0% K=40%
RGB R=180 G=180 B=180
webcolor #B4B4B4

CMYK C=0% M=0% Y=0% K=50%
RGB R=158 G=158 B=158
webcolor #9E9E9E

CMYK C=0% M=0% Y=0% K=60%
RGB R=136 G=136 B=136
webcolor #888888

CMYK C=0% M=0% Y=0% K=70%
RGB R=113 G=113 B=113
webcolor #717171

CMYK C=0% M=0% Y=0% K=80%
RGB R=87 G=87 B=87
webcolor #575757

CMYK C=0% M=0% Y=0% K=90%
RGB R=60 G=60 B=60
webcolor #3C3C3C

CMYK C=100% M=100% Y=100% K=100%
RGB R=0 G=0 B=0
webcolor #000000

No.3 モノクロ



8. 浜名湖花博2024のロゴタイプのデザインバリエーション

No. 4

浜名湖花博
2024

日本語フォントライセンス (共にオープンソース) :

ニコ角 : <http://nicofont.pupu.jp/>

M+ Font : <https://mplusfonts.github.io/>

● 下英字 ···· DIN Condensed Bold

No. 5

0.4b

浜名湖花博
2024

	CMYK	C=0% M=0% Y=0% K=100%
	RGB	R=0 G=0 B=0
	webcolor	#000000
	DIC 550s	
	CMYK	C=0% M=0% Y=0% K=60%
	RGB	R=136 G=136 B=136
	webcolor	#888888

No. 6

a 浜名湖花博2024
0.3a LAKE HAMANA HANAHAKU 2024 0.25a

No. 7

a GARDEN & FLOWER
0.45a PARK CITY PARK
0.45a LAKE HAMANA
0.45a HANAHAKU 2024

No. 8

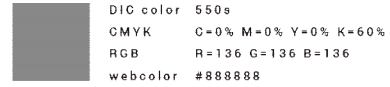
a GARDEN & FLOWER
0.45a PARK CITY PARK
0.45a LAKE HAMANA
0.45a HANAHAKU
0.45a 2024

No. 9

20th Anniversary
a 浜名湖花博2024 0.2a
0.3a LAKE HAMANA HANAHAKU 2024 0.25a

9. 浜名湖花博2024のシンボルマークとロゴタイプの組合せデザインバリエーション (横組み)(ポジティブタイプ)

他の視覚要素が混在しないように、シンボルマークやロゴタイプの周囲には余白（アイソレーション）を確保してください。また、下の割合を余白の最小限度とし、これより大きく余白をとるものとします。これら以外の組み合わせも可能としますが、いずれも上述の内容に留意して御利用ください。



No.10



No.11



No.12



※
No.10,11の横幅が60m/m以下になる場合は、シンボルマーク内の英字に変更を加えたNo.12を使用し、余白まで含めた右のサイズ50x13.5m/mを最小単位とします。

13.5m/m



No.13No.14No.15

※
No.13,14 の高さが70m/m 以下になる場合は、シンボルマーク内の英字に変更を加えたNo.15を使用し、余白まで含めた上のサイズ36 x44m/m を最小単位とします。

No.16



No.17



No.18



10. 浜名湖花博2024のシンボルマークとロゴタイプの商品デザインバリエーション(横組み)(ネガタイプ)

背景色が花びらより濃い色の場合は、花びらの周りに白フチが入るので、白フチ分、ロゴタイプとの横幅の揃えを考慮して、シンボルマークがひと回り小さくなります。ネガタイプの背景の黒は、余白を確保できれば、除外して御利用ください。また、ネガタイプのロゴタイプ下の英字は、右の灰色になります。

DIC color	650s
CMYK	C=0% M=0% Y=0% K=40%
RGB	R=180 G=180 B=180
webcolor	#B4B4B4

No.19



No.20




No.21



※
No.19,20の横幅が60m/m 以下になる場合は、シンボルマーク内の英字に変更を加えたNo.21 を使用し、余白まで含めた以下のサイズ 50 x13.5m/m を最小単位とします。

13.5m/m



No.22**No.23****No.24**

※
No.22,23の高さが70m/m以下になる場合は、シンボルマーク内の英字に変更を加えたNo.24を使用し、余白まで含めた以下のサイズ36 x44m/mを最小単位とします。

No.25



No.26



No.27



11. 浜名湖花博2024のシンボルマークとロゴタイプの組合せデザインバリエーション
(縦組み)

No.28



No.29



■	DIC color	550s
	CMYK	C=0% M=0% Y=0% K=60%
	RGB	R=136 G=136 B=136
	webcolor	#888888

■	DIC color	650s
	CMYK	C=0% M=0% Y=0% K=40%
	RGB	R=180 G=180 B=180
	webcolor	#B4B4B4

12. 浜名湖花博2024のシンボルマークとロゴタイプの組合せデザインバリエーション
(横組み)(グレースケールとモノクロ)

※グレースケールのグラフィックは印刷などの表現方法上、カラーでの表現が出来ない場合にのみ使用できます。

■	DIC color	650s
	CMYK	C=0% M=0% Y=0% K=40%
	RGB	R=180 G=180 B=180
	webcolor	#B4B4B4

No.30



No.31



No.32



No.33



No.34



No.35



No.36



No.37



No.38



No.39



No.40



13.5m/m



No.41



13.5m/m



No.42



No.43



44m/m



44m/m



No.44



LAKE HAMANA HANAHAKU2024

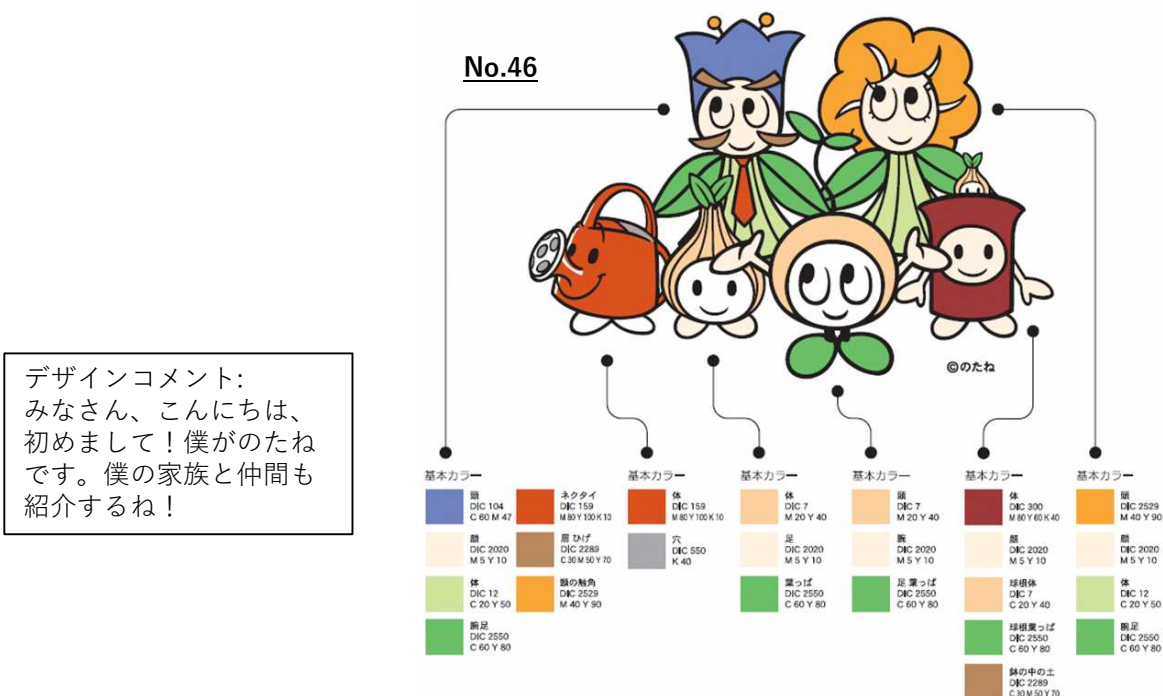
No.45




LAKE HAMANA HANAHAKU2024

13. 「のたねと仲間たち」 集合デザインバリエーション(カラー版)

ここで紹介するすべての集合デザインの最低表現サイズは左右幅で最低30mm以上です。デザインの使用優先順位はありませんので、どれを御使用いただいてもかまいません。このマニュアルをデザインの清刷として御使用ください。また、デザインコメントをそのまま商品やパッケージ等、そのデザインが表示されているアイテムに説明として表記することが可能です。




No.47



デザインコメント:
さあ、みんなも一緒に行こう！
あっちには僕らの友だちがいっぱいいるんだよ！

No.48



デザインコメント:
やあ、いらっしゃい！
ぼくたち、みんなが来るのを待ってたんだ。

No.49



©のたね

No.50




©のたね

デザインコメント：

ぼくだってもう少したてば、もっと大きくなってパパフラやママフラみたいな立派な花になるんだよ。

No.51



©のたね

デザインコメント：


ワーイ、やった、やった。大成功だ！

No.53



©のたね

No.52



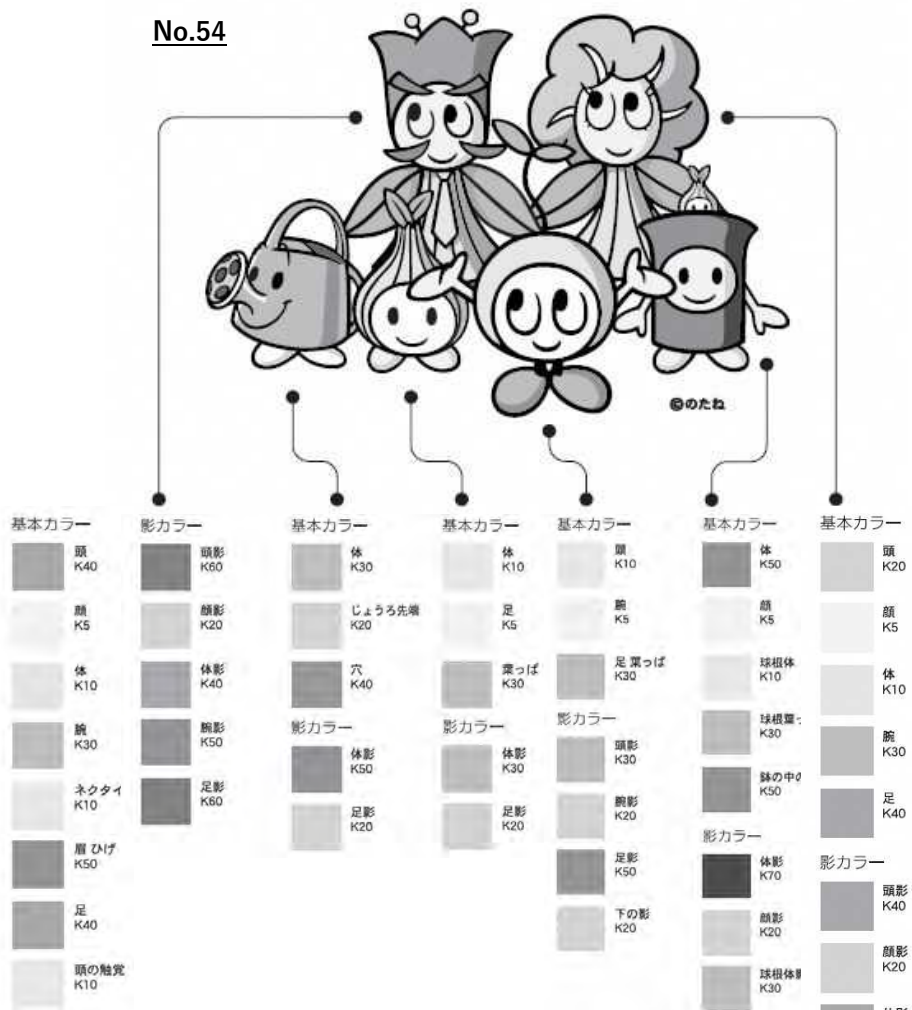
©のたね

デザインコメント：


やあ、みなさん！
僕たち並んでお迎えます。

14. 「のたね」と仲間たち集合デザインバリエーション(グレースケール版)

No.54



No.55




グレースケールのグラフィックは印刷などの表現方法上、カラーでの表現ができない場合にのみ使用できます。立体感を出して質感を補うために「影」を設定しています。これらのデザインは左右幅最低30mm以上で御使用ください。

15. キャラクター単体ポーズ集 (のたね)


「～の種」という意味。いつかはパパやママのような立派な花になるんだというのが口癖の子供。強がりと言うけど寂しがりやで泣き虫。でも、友だちに励まされたり怒られたりするうちに自分も一人で何か出来るんだという自信を持ち始め、芽を出す。

No.56




©のたね

No.57




©のたね

No.58




©のたね

No.59




©のたね

No.60



©のたね

No.61



©のたね

No.62




のたね/バックグラウンド付き

16. キャラクター単体ポーズ集 (キュウタン)


のたねと仲の良い女の子。大きな花を咲かすという夢を持っているが何の花になるか分かっていない。土の中でじっとしているのがきらいで、外へ飛び出して水栽培になってみたり、鉢植になってみたりしてはね回っている。

No.63




©のたね

No.64



©のたね

No.65



©のたね

17. キャラクター単体ポーズ集（パパフラ・ママフラ）

のたねのお父さん。いつも「自分が種だったころは、」と昔話をしながらのたねには厳しいしつけをする。無視されると意味不明に「ハナー！」と大声を上げて怒るが、いざというときは身を挺して家族を守る優しいお父さんでもある。

No.66



©のたね

No.67



©のたね

No.68



©のたね

ちょっとおしゃれで、お買い物が大好きなお母さん。自分を入れる植木鉢などはしょっちゅう買い換える。花びらの手入れにも余念がなく、フィールドのエステサロンに通う。のたねのことを溺愛しており、甘やかしてはパパフラに怒られている。

No.69



©のたね

No.70



©のたね

No.71



©のたね

18. キャラクター単体ポーズ集（ジョウロン・ハッチー）


今では珍しいブリキ製。花粉症のため、いつもくしゃみをして鼻水を垂らしている。そのためいざという時に水がなくて役に立たなかったりするが、種や球根達がひからびないように水を切らさずに補給することに命をかけている、正義感の強いじょうろ。

No.72



©のたね

No.73



©のたね


No.74



©のたね


体は固いがのんびり屋でいつもお日様のあたるところで球根を乗せて昼寝をしているが、寝相が悪くてひっくり返り、鉢の中身をよくこぼす。嵐が来ると吹き飛ばされて割れてしまうので、この時ばかりは逃げ足早く物陰に隠れる。

No.75




©のたね

No.76



©のたね


No.77



©のたね


19. 「のたねと仲間たち」複合ポーズ集

No.78



©のたね

No.79



©のたね

No.80



©のたね

No.81



©のたね

No.82




©のたね

No.83



©のたね

No.84



©のたね

20. ウグリン単体ポーズ集

※AIデータも用意しております。

ウグイスの子ども。笛吹きが得意で首には草笛を吊り下げている。おしゃれが好きでいろいろなお花の帽子をかぶっている。

No.85



©ウグリン

DIC color 207s
CMYK C=22% M=25% Y=69% K=0%
RGB R=209 G=188 B=96
webcolor #D1BC60

DIC color 582s
CMYK C=6% M=4% Y=10% K=0%
RGB R=243 G=243 B=224
webcolor #F3F3EA

DIC color 583s
CMYK C=0% M=0% Y=0% K=0%
RGB R=255 G=255 B=255
webcolor #FFFFFF

DIC color 172s
CMYK C=73% M=16% Y=96% K=0%
RGB R=68 G=157 B=61
webcolor #449D3D

DIC color 521s
CMYK C=0% M=0% Y=0% K=100%
RGB R=35 G=24 B=21
webcolor #231815

No.86



©ウグリン

DIC color 3s
CMYK C=0% M=40% Y=0% K=0%
RGB R=244 G=180 B=208
webcolor #F4B4D0

DIC color 172s
CMYK C=73% M=16% Y=96% K=0%
RGB R=68 G=157 B=61
webcolor #449D3D

No.87



©ウグリン

DIC color 583s
CMYK C=0% M=0% Y=0% K=0%
RGB R=255 G=255 B=255
webcolor #FFFFFF

DIC color 172s
CMYK C=73% M=16% Y=96% K=0%
RGB R=68 G=157 B=61
webcolor #449D3D

No.88



©ウグリン

DIC color 57s
CMYK C=6% M=9% Y=75% K=0%
RGB R=246 G=226 B=90
webcolor #F6E25A

DIC color 214s
CMYK C=66% M=27% Y=72% K=0%
RGB R=98 G=150 B=98
webcolor #629662

No.89

©ウグリン

DIC color 284s
 CMYK C=0% M=71% Y=22% K=0%
 RGB R=235 G=108 B=139
 webcolor #EB6C8B

DIC color 91s
 CMYK C=65% M=2% Y=82% K=0%
 RGB R=92 G=181 B=88
 webcolor #5CB558

No.90

©ウグリン

DIC color 44s
 CMYK C=55% M=15% Y=0% K=0%
 RGB R=118 G=182 B=228
 webcolor #76B6E4

DIC color 216s
 CMYK C=72% M=21% Y=65% K=0%
 RGB R=70 G=154 B=114
 webcolor #469A72

No.91

©ウグリン

No.92

©ウグリン

No.93

©ウグリン

No.94

©ウグリン

No.95



©ウグリン

No.96



©ウグリン

No.97



©ウグリン

No.98



©ウグリン

No.99



©ウグリン

No.100



©ウグリン

No.101



©ウグリン

No.102



©ウグリン

No.103



©ウグリン

No.104



©ウグリン

No.105



©ウグリン

No.106




©ウグリン

21. ウグリン帽子一覧

※ウグリンに自由にご利用ください。

帽子を使用する際は、眉毛無しのデザインをご使用ください。


No.107



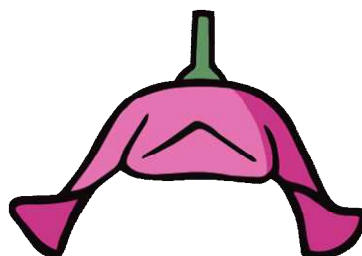
No.108



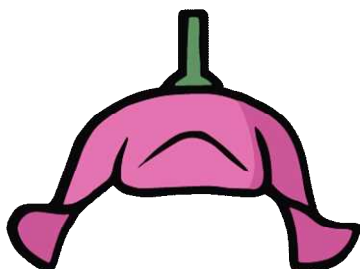
No.109




No.110




No.111




No.112




No.113




No.114




No.115



No.116



No.117



22. てんてん単体ポーズ集 ※AIデータも用意しております。

ウグリンの友達。空を自由に飛んで冒険することが大好き。よくウグリンに自分の冒険譚を話している。

No.118



©てんてん

	DIC color CMYK RGB webcolor	33s C = 5% M = 14% Y = 73% K = 0% R = 259 G = 225 B = 78 #F9E14E		DIC33s
	DIC color CMYK RGB webcolor	27s C = 0% M = 67% Y = 8% K = 0% R = 255 G = 125 B = 105 #FF7DA3		DIC27s
	DIC color CMYK RGB webcolor	582s C = 82% M = 80% Y = 81% K = 65% R = 30 G = 27 B = 25 #111819		DIC582s
	DIC color CMYK RGB webcolor	0s C = 44% M = 7% Y = 51% K = 0% R = 255 G = 234 B = 133 #FEEA85		DIC9s
	DIC color CMYK RGB webcolor	85s C = 0% M = 44% Y = 80% K = 0% R = 255 G = 155 B = 11 #FF960B		DIC85s
	DIC color CMYK RGB webcolor	583s C = 6% M = 5% Y = 5% K = 0% R = 242 G = 241 B = 240 #2F1F0		DIC583s



	DIC color CMYK RGB webcolor	125s C = 0% M = 35% Y = 100% K = 0% R = 249 G = 207 B = 0 #F9CF00		DIC125s
	DIC color CMYK RGB webcolor	64s C = 0% M = 45% Y = 90% K = 0% R = 252 G = 160 B = 61 #FCA032		DIC84s
	DIC color CMYK RGB webcolor	112s C = 2% M = 87% Y = 0% K = 0% R = 244 G = 64 B = 162 #F440A3		DIC112s
	DIC color CMYK RGB webcolor	106s C = 53% M = 60% Y = 0% K = 0% R = 170 G = 132 B = 244 #A6A0F4		DIC106s
	DIC color CMYK RGB webcolor	67s C = 70% M = 10% Y = 10% K = 0% R = 50 G = 200 B = 234 #32C8EA		DIC67s
	DIC color CMYK RGB webcolor	38s C = 60% M = 0% Y = 55% K = 0% R = 80 G = 219 B = 167 #56E0A7		DIC38s
	DIC color CMYK RGB webcolor	89s C = 30% M = 0% Y = 71% K = 0% R = 205 G = 234 B = 80 #CDEA50		DIC89s

背中の花模様のカラーは、VIで使用されているカラーと同じになります。

ラインのカラー



CMYK C = 0% M = 0% Y = 0% K = 0%
RGB R = 255 G = 255 B = 255
webcolor #FFFFFF



CMYK C = 100% M = 100% Y = 100% K = 100%
RGB R = 0 G = 0 B = 0
webcolor #000000

No.119



©てんてん

No.121



©てんてん

No.120



©てんてん

No.122



No.123



No.124



No.125



No.126



No.127



No.128



©てんてん

No.129



©てんてん

No.130



©てんてん

No.131



©てんてん

No.132



©てんてん

No.133



©てんてん

23. 浜名湖花博2024のシンボルマーク及びロゴタイプとキャラクターの組み合わせ


【展開例】

シンボルマーク及びロゴタイプは、単体または「のたねと仲間たち」、ウグリン、てんてんのキャラクターデザインとの併用で商品等に表示することができます。



※キャラクターとシンボルマーク及びロゴタイプの組み合わせ使用の詳細については事務局の指示に従ってください。

24. 各キャラクターのサイズ比較



キャラクターのサイズバランスは上記のようになっています。一平面上で複数のキャラクターを表現する場合や立体物でキャラクター作成する場合には、必ずこのバランスを保つようにしてください。ただし、遠近法表現を使用する場合は例外的に異なるバランスの使用も可能となりますので、事務局の指示に従ってください。また、立体物（ぬいぐるみ、フィギュア、キーホルダー）などの場合は、複数のキャラクターがまとめて販売される場合を除いてはサイズバランスに制限がありません。

25. 「のたねと仲間たち」の各キャラクターの優先度

本マニュアルでは色々なデザインを提案していますが、前記13に掲載されている「集合デザインバリエーション」のどれかを優先して御使用いただくよう推奨いたします。また、個々のキャラクターを単体または複合で使用する場合は、「のたね」の入ったデザインをできるだけ優先して御使用下さい。「のたね」以外の個々のキャラクターを同じ商品のバリエーションに使用する場合（例えば各キャラクターのキーホルダーなど）については、「のたね」以外のキャラクターの優先度や、いくつのキャラクターを商品化するかについては制限はございませんので、御自由に御提案ください。

26. 浜名湖花博2024のシンボルマークの視認性について

前記6のシンボルマークはP型（1型）色覚、D型（2型）色覚においても、各7色とも違う色として視認できるものを選出しているため、分解色においてなるべく数値で忠実に再現するようにしてください。

※データはありません。

P型（1型）色覚からの見え方…「赤」を感じる錐体がなく、赤と緑付近の色が見えづらいタイプ



01	DIC color 125s CMYK C=0% M=95% Y=100% K=0% RGB R=249 G=207 B=0 webcolor #F9CF00	DIC125s
02	DIC color 84s CMYK C=0% M=45% Y=90% K=0% RGB R=252 G=160 B=61 webcolor #FCA03D	DIC84s
03	DIC color 112s CMYK C=2% M=87% Y=0% K=0% RGB R=244 G=64 B=163 webcolor #F440A3	DIC112s
04	DIC color 106s CMYK C=53% M=60% Y=0% K=0% RGB R=170 G=132 B=244 webcolor #AA84F4	DIC106s
05	DIC color 67s CMYK C=70% M=10% Y=10% K=0% RGB R=90 G=200 B=234 webcolor #32C8EA	DIC67s
06	DIC color 38s CMYK C=60% M=0% Y=55% K=0% RGB R=86 G=219 B=167 webcolor #56DBA7	DIC38s
07	DIC color 89s CMYK C=30% M=0% Y=71% K=0% RGB R=205 G=234 B=80 webcolor #CDF450	DIC89s


D型（2型）色覚からの見え方…「緑」を感じる錐体がなく、赤と緑付近の色が見えづらいタイプ




01	DIC color 125s CMYK C=0% M=95% Y=100% K=0% RGB R=249 G=207 B=0 webcolor #F9CF00	DIC125s
02	DIC color 84s CMYK C=0% M=45% Y=90% K=0% RGB R=252 G=160 B=61 webcolor #FCA03D	DIC84s
03	DIC color 112s CMYK C=2% M=87% Y=0% K=0% RGB R=244 G=64 B=163 webcolor #F440A3	DIC112s
04	DIC color 106s CMYK C=53% M=60% Y=0% K=0% RGB R=170 G=132 B=244 webcolor #AA84F4	DIC106s
05	DIC color 67s CMYK C=70% M=10% Y=10% K=0% RGB R=90 G=200 B=234 webcolor #32C8EA	DIC67s
06	DIC color 38s CMYK C=60% M=0% Y=55% K=0% RGB R=86 G=219 B=167 webcolor #56DBA7	DIC38s
07	DIC color 89s CMYK C=30% M=0% Y=71% K=0% RGB R=205 G=234 B=80 webcolor #CDF450	DIC89s

27. デザインの特殊な表現方法について

a. アウトライン化、反転バージョンは下記に限って使用が可能です。



b. エンボス加工、レリーフ、影絵表現などは原則的にできません。詳細は事務局の指示に従ってください。




立体では、金、銀、ガラス等での単色表現が可能です。詳細は事務局の指示に従ってください。

c. 背景色に関する規制はありませんが、印刷物の場合はできる限り白、ベージュなどの明るい色を使用し、キャラクターに白い縁取りをつけないようにしてください。アパレル商品などで濃色のバックグラウンドにシルクスクリーン印刷、ワッペンなどでキャラクターを表現する場合には、白の縁取りを許可することもありますので事務局の指示に従ってください。

28. 「のたねと仲間たち」の名称表現方法について

「のたねと仲間たち」のキャラクターの名称を表示する時には、必ず「のたね」又は「のたねと仲間たち」のいずれかの名称を指定の字体で表記し、個々のキャラクター名称は小さく表記するようにしてください。のたね以外の他のキャラクターの名称のみを商品等に表記することはできません。



のたねと仲間たち

のたねと仲間たち



のたね

パパフラ **のたね** ママフラ




29. 「のたね」および「のたねと仲間たち」のフォントについて

「のたね」と「のたねと仲間たち」のフォントは下記の指定フォントを使用し、他のフォントに置き換えることはできません。文字色についても原則として指定色からの変更はできません。




30. その他の禁止される表示例について

a. シンボルマーク・ロゴタイプをキャラクターと組み合わせて新たなデザインを作成することはできません。



b. キャラクターを再配置したり、サイズバランスを変更して新しいデザインを作成することはできません。




上記に挙げた例示以外にも禁止される表示がありますので、事務局の指示に従ってください。

31. 「のたねと仲間たち」の4図面

ここに御紹介する4図面は、立体物のアイテム（ぬいぐるみなど）のプロトタイプサンプルを作成する時の参考にのみお使い頂けます。これらのデザインのみを平面的に印刷して使用することはできません。

のたね4面図




パパフラ4面図




ママフラ4面図




キュウタン 4面図



ジョウロン 4面図



ハッチー 4面図



32. ウグリンの三面図

※こちらは3Dデータの汎用ファイルも用意しております。



33. てんてんの三面図

※こちらは3Dデータの汎用ファイルも用意しております。

